



**2007**

---

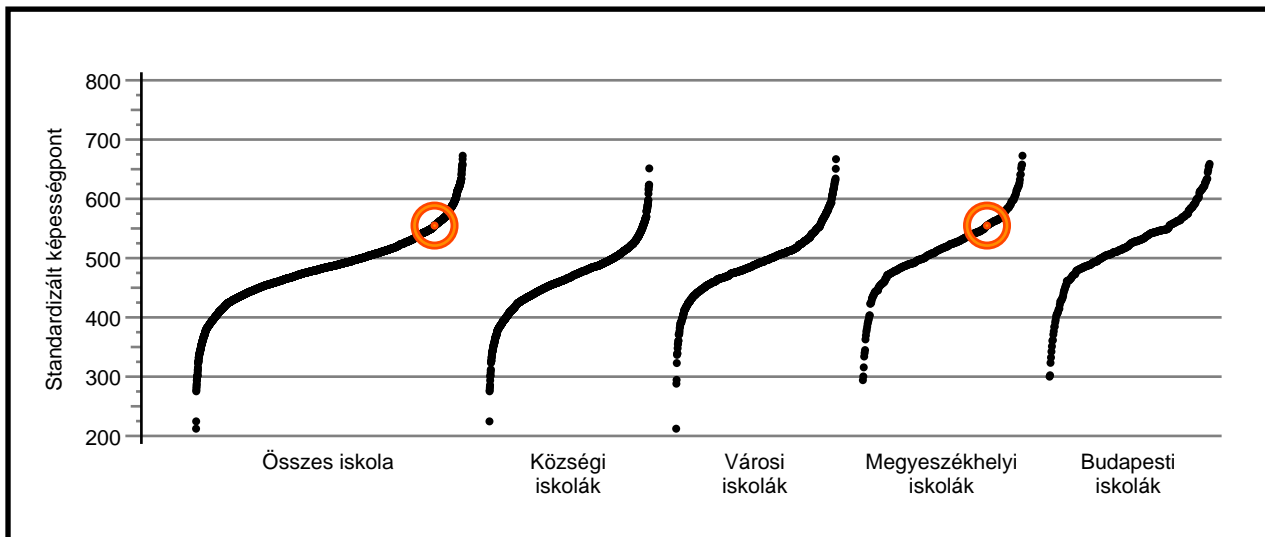
**Pécsi Református Kollégium Gimnáziuma és  
Általános Iskolája**

**Az Önök iskolájára vonatkozó egyedi adatok  
táblázatokban és grafikonokon**

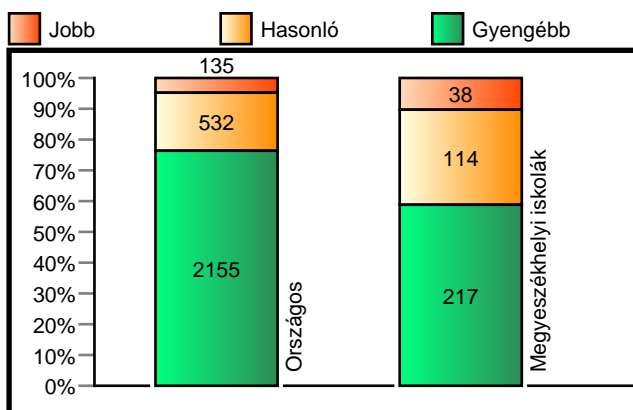
**8. évfolyam  
szövegértés**

Az Önök iskolájának átlageredménye szövegértésb I a többi iskola eredményeihez viszonyítva

**Az iskolák átlageredményeinek összehasonlítása**



**A szignifikánsan jobban, hasonlóan, illetve gyengébben teljesít iskolák száma és aránya**

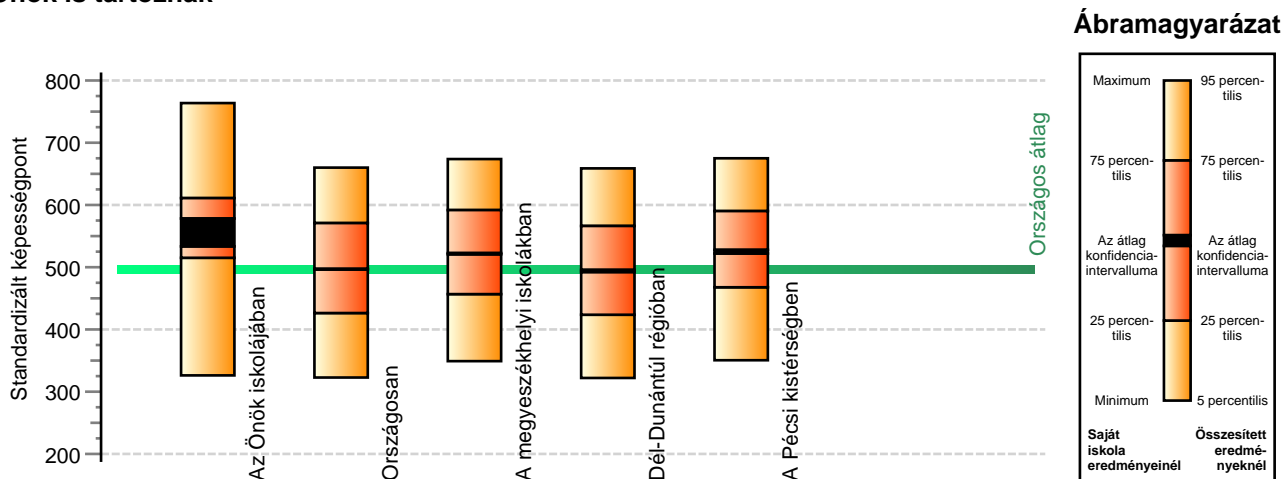


**Átlageredmények és konfidencia-intervallumok**

|                        |     |            |                       |            |            |
|------------------------|-----|------------|-----------------------|------------|------------|
| Országos átlag         | 497 | (496; 497) | <b>Az Önök átlaga</b> | <b>557</b> | (533; 578) |
| Községek átlaga        | 468 | (467; 469) |                       |            |            |
| Városok átlaga         | 493 | (492; 493) |                       |            |            |
| Megyeszékhelyek átlaga | 522 | (521; 523) |                       |            |            |
| Budapest átlaga        | 531 | (530; 532) |                       |            |            |

A tanulók képességeloszlásának néhány jellemzője szövegértésben

A tanulók képességeloszlása az Önök iskolájában és azokban a részpopulációkban, amelyekbe Önök is tartoznak



| A tanulók képességeloszlása az egyes részpopulációkban |               |             |                       |             |             |  |
|--|---------------|-------------|-----------------------|-------------|-------------|--|
|  | Minimum       | 25 percent. | Átlag (konf. int.)    | 75 percent. | Maximum     |  |
| <b>Az Önök iskolájában</b>                             | <b>326</b>    | <b>515</b>  | <b>557 (533; 578)</b> | <b>611</b>  | <b>764</b>  |  |
|  | 5 percentilis | 25 percent. | Átlag (konf. int.)    | 75 percent. | 95 percent. |  |
| Országosan   | 323           | 426         | 497 (496; 497)        | 571         | 660         |  |
| A megyeszékhelyi iskolákban                            | 349           | 457         | 522 (521; 523)        | 592         | 674         |  |
| Dél-Dunántúl régióban                                  | 322           | 424         | 494 (492; 496)        | 566         | 659         |  |
| A Pécsi kistérségben                                   | 351           | 468         | 525 (522; 528)        | 590         | 675         |  |

Standardizált képességek szövegértés I településtípusonként

A tanulók eredményei a megyeszékhelyi iskolákban és az Önök megyeszékhelyi telephelyein

