




Intézményi Információk

Pécsi Református Kollégium Általános Iskolája – Pécs



2023/2024 év végi statisztikája



Létszám

Egyéni munkarend: 0 fő

Jogviszonya szünetel: 0 fő

	1.a	1.b	2.a	2.b	3.a	3.b	4.a	4.b	5.a	5.b	6.a	6.b	7.a	7.b	8.a	8.b	ALSÓ	FELSŐ	ÖSSZ.
	TTV	BHJ	TA	KM	GHM	MÁ	JDR	AÁK	MKE	GYZ	SVÁ	SZK	HR	PÁ	GG	KB			
Létszám 2023/24 év végén	26	25	26	21	24	26	27	29	25	27	26	29	25	27	30	27	204	216	420
Létszám 2022/23 év végén	25	24	25	26	28	29	22	24	25	29	28	27	30	27	27	29	203	222	425
Fiú	18	17	11	8	12	17	12	11	13	16	12	11	9	14	14	18	106	107	213
Lány	8	8	15	13	12	9	15	18	12	11	14	18	16	13	16	9	98	109	207

Tanulói létszámok alakulása

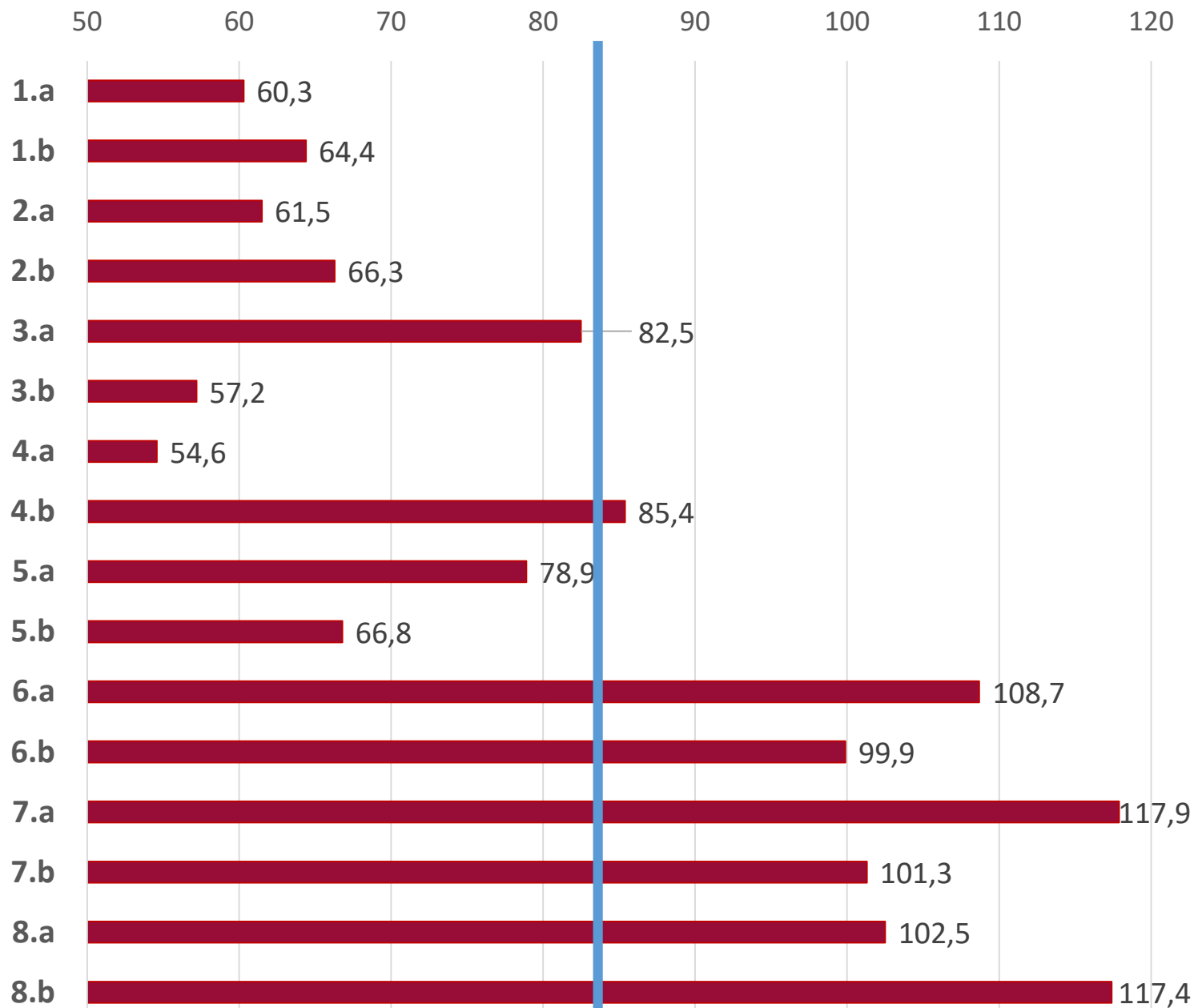
2013/14	2014/15	2015/16	2016/17	2017/18	2018/19	2019/20	2020/21	2021/22	2022/23	2023/24
398	414	420	423	426	428	434	437	431	425	420

**L
É
T
S
Z
Á
M
A
D
A
T
O
K**

	ALSÓ	FELSŐ	ÖSSZESEN
Református hittant tanul	119	133	252
Katolikus hittant tanul	85	83	168
Egy nyelvet tanul	153	167	320
Két nyelvet tanul	0	49	49
Angol – 1. id. nyelv	119	145	264
Német – 1. id. nyelv	34	71	105
Angol – 2. id. nyelv	0	22	22
Német – 2. id. nyelv	0	15	15
Olasz – 2. id. nyelv	0	12	12
SNI-s	13	26	39
BTMN-es	18	18	36
Hátrányos helyzetű (HH)	1	1	2
Halmazottan hátr. h. (HHH)	0	2	2

Osztály	Létszám	Mulasztott órák összesen	Ebből igazolatlan	Mulasztási átlag Órában/fő
1.a	26	1568	0	60,3
1.b	25	1609	0	64,4
2.a	26	1599	0	61,5
2.b	21	1392	0	66,3
3.a	24	1980	0	82,5
3.b	26	1486	0	57,2
4.a	27	1474	0	54,6
4.b	29	2476	0	85,4
5.a	25	1972	2	78,9
5.b	27	1804	0	66,8
6.a	26	2825	0	108,7
6.b	29	2897	1	99,9
7.a	25	2947	0	117,9
7.b	27	2735	1	101,3
8.a	30	3075	1	102,5
8.b	27	3170	0	117,4
	420	35009	5	83,4

Egy főre jutó átlagos hiányzás osztályonként órában



Osztályok tanulmányi átlaga

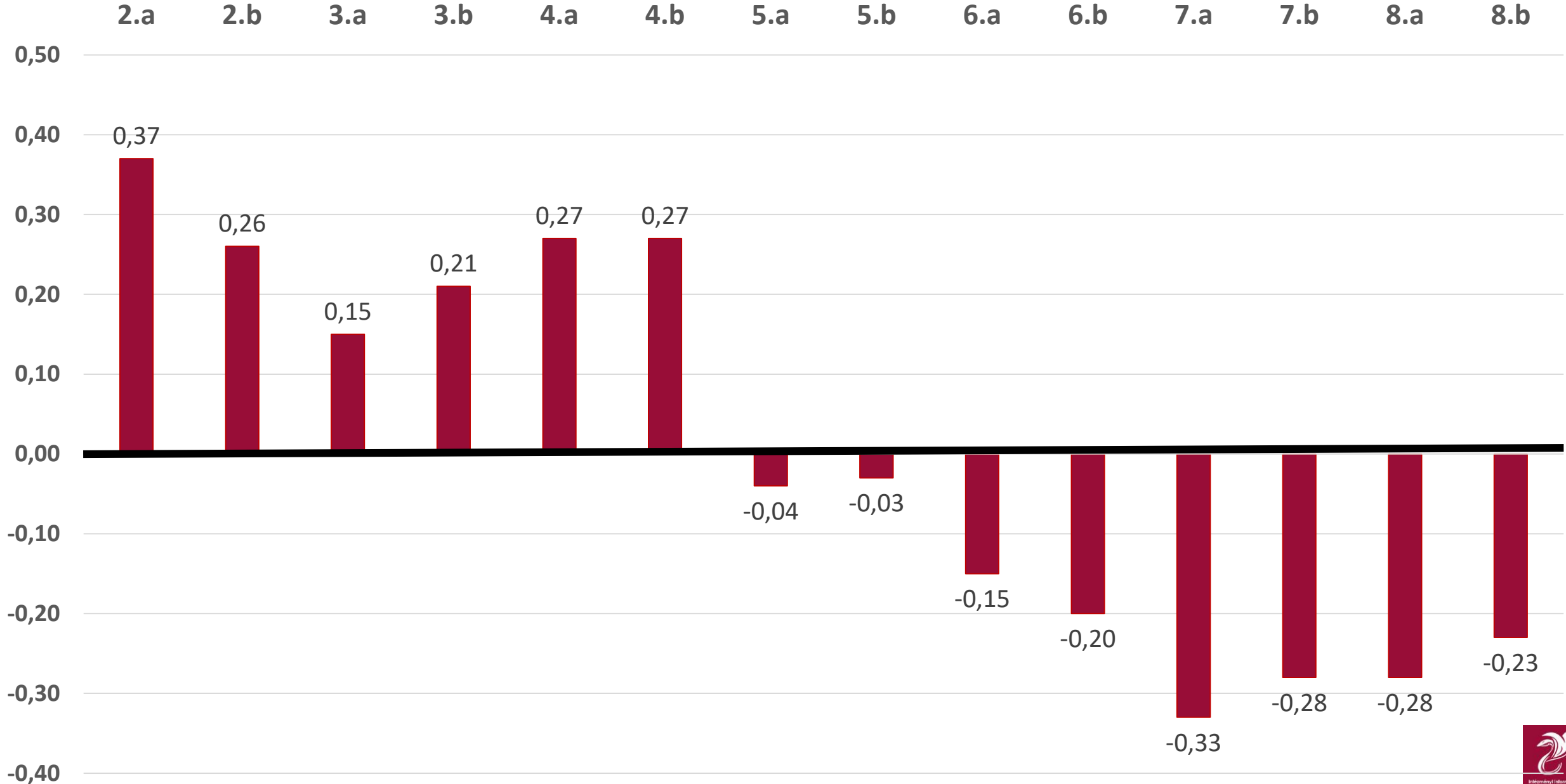
Iskolai átlag 4,45

	ALSÓ						FELSŐ							
	2.a	2.b	3.a	3.b	4.a	4.b	5.a	5.b	6.a	6.b	7.a	7.b	8.a	8.b
2023/24 év vége	4,82	4,71	4,60	4,66	4,72	4,72	4,41	4,42	4,30	4,25	4,12	4,17	4,17	4,22
2022/23 év vége			4,63	4,57	4,68	4,80	4,44	4,62	4,38	4,40	4,32	4,41	4,18	4,34

Tantárgyi dicséretetek

1.a	1.b	2.a	2.B	3.a	3.b	4.a	4.b	5.a	5.B	6.a	6.b	7.a	7.b	8.a	8.b	ALSÓ	FELSŐ	ÖSSZ.
		59	16	40	51	79	117	55	42	60	32	30	39	23	32	362	313	675

Az osztályátlagok eltérése az iskolai átlagtól (4,45)



Kitűnők, jelesek, magatartás, szorgalom – alsó tagozat

	1.a	1.b	2.a		2.b		3.a		3.b		4.a		4.b		Alsó
	2023/2024 év vége	2023/2024 év vége	2023/2024 év vége	2022/2023 év vége	2023/2024 év vége	2022/2023 év vége	2023/2024 év vége	2022/2023 év vége	2023/2024 év vége	2022/2023 év vége	2023/2024 év vége	2022/2023 év vége	2023/2024 év vége	2022/2023 év vége	2023/2024 év vége
Kitűnő			7		6		5	9	7	6	10	11	11	16	47
Jeles			19		11		8	3	12	4	11	4	11	5	72
Mag.	4,77	4,20	4,58	4,68	4,62	4,57	4,29	4,24	4,42	4,58	4,59	4,43	4,55	4,62	4,50
Szorg.	4,88	4,32	4,77	4,88	4,52	4,70	4,29	4,60	4,27	4,50	4,63	4,50	4,55	4,76	4,53

Kitűnők: 47 fő

Jelesek: 72 fő

Magatartás: 4,50

Szorgalom: 4,53

Bukás 1 tantárgyból	0	Bukás 2 tantárgyból	0	Bukás több tantárgyból	0
----------------------------	----------	----------------------------	----------	-------------------------------	----------

Kitűnők, jelesek, magatartás, szorgalom – felső tagozat

	5.a		5.b		6.a		6.b		7.a		7.b		8.A		8.b		Felső
	2023/2024 év vége	2022/2023 év vége	2023/2024 év vége	2022/2023 év vége	2023/2024 év vége	2022/2023 év vége	2023/2024 év vége	2022/2023 év vége	2023/2024 év vége	2022/2023 év vége	2023/2024 év vége	2022/2023 év vége	2023/2024 év vége	2022/2023 év vége	2023/2024 év vége	2022/2023 év vége	2023/2024 év vége
Kitűnő	6	7	5	5	4	3	2	2	0	4	1	3	3	2	2	3	23
Jeles	7	3	7	5	7	4	10	5	9	4	8	6	7	2	8	5	63
Mag.	4,12	4,18	4,37	4,29	4,54	4,68	4,28	4,52	4,44	4,29	4,19	4,15	4,23	4,50	4,07	4,41	4,28
Szorg.	4,20	4,45	4,41	4,63	4,35	4,44	4,21	4,45	4,08	4,21	4,07	4,07	4,00	4,30	4,19	4,26	4,19

Kitűnők: 23 fő

Jelesek: 63 fő

Magatartás: 4,28

Szorgalom: 4,19

Bukás tantárgyból	0	Bukás 2 tantárgyból	0	Bukás több tantárgyból	0
--------------------------	----------	----------------------------	----------	-------------------------------	----------

Beírások

Magatartás: 4,39

Szorgalom: 4,36

	ALSÓ	FELSŐ	ÖSSZESEN
Osztályfőnöki dicséret	245	171	416
Szaktanári dicséret	217	92	309
Igazgatói dicséret	30	24	54
Osztályfőnöki figy.+intő+rovó	23	70	93
Szaktanári figy.+intő+rovó	12	60	72
Igazgatói figy.+intő+rovó	2	9	11

Magatartás és szorgalom átlagok



Magatartás									
2014/15	2015/16	2016/17	2017/18	2018/19	2019/20	2020/21	2021/22	2022/23	2023/24
4,43	4,43	4,52	4,42	4,45	4,49	4,45	4,44	4,46	4,39
Szorgalom									
2014/15	2015/16	2016/17	2017/18	2018/19	2019/20	2020/21	2021/22	2022/23	
4,43	4,47	4,53	4,41	4,39	4,54	4,41	4,44	4,47	4,36

Iskolai tanulmányi átlagok

2014/15	2015/16	2016/17	2017/18	2018/19	2019/20	2020/21	2021/22	2022/23	2023/24
4,20	4,44	4,52	4,42	4,35	4,53	4,41	4,40	4,43	4,45

Tantárgyi átlagok – alsó tagozat (4,71)



Osztályok	Magyar nyelv	Irodalom	Angol nyelv	Német nyelv	Matematika	Hit- és erkölcsstan	Természet-tudomány	Ének-zene	Vizuális kultúra	Technika és tervezés	Testnevelés	Egyházi ének	Digitális kultúra	Átlag
2.A	4,65	5,00	4,71	4,80	4,12	5,00		5,00	5,00	5,00	4,85			4,82
2.B	4,29	4,38	4,94	5,00	4,33	4,81		4,95	4,86	5,00	4,86			4,71
3.A	4,13	4,50	4,41	4,57	4,09	4,83	4,21	4,79	4,79	4,96	4,83		5,00	4,60
3.B	4,12	4,23	4,74	4,67	4,31	5,00	4,35	4,85	5,00	4,81	4,85		5,00	4,66
4.A	4,44	4,56	4,59	4,80	4,37	4,78	4,41	5,00	4,93	4,85	4,96	4,78	4,93	4,72
4.B	4,45	4,69	4,50	4,89	4,34	4,76	4,79	4,86	4,79	4,72	5,00	4,69	4,93	4,72
	4,35	4,56	4,65	4,79	4,26	4,86	4,44	4,91	4,90	4,89	4,89	4,74	4,97	4,71

Tantárgyi átlagok – felső tagozat (4,26)



Osztályok	Magyar nyelv	Irodalom	Történelem	Angol nyelv	Német nyelv	Hit- és erkölcsstan	Matematika	Digitális kultúra	Természettudomány	Fizika	Biológia	Kémia	Földrajz	Ének-zene	Vizuális kultúra	Technika és tervezés	Testnevelés	Egyházi ének	Honismeret	Állampolgári ismeretek	Átlag
5.A	4,28	4,24	3,92	4,27	4,33	4,76	3,76	4,68	3,80					4,96	4,88	4,72	4,76	4,44	4,32		4,41
5.B	3,78	4,33	4,30	4,35	4,43	4,44	4,04	4,67	3,67					4,70	4,74	4,78	4,96	4,52	4,63		4,42
6.A	4,23	4,19	4,12	4,31	4,33	4,46	3,72	3,96	3,92					4,54	4,65	4,81	4,77				4,30
6.B	3,83	4,07	4,34	4,25	4,56	4,28	3,83	3,76	3,76					4,48	4,69	4,69	4,86				4,25
7.A	3,52	4,20	4,40	4,29	4,75	4,60	3,71	3,76		3,44	3,88	3,32	3,80	4,56	4,72	4,84	4,52				4,12
7.B	3,44	3,89	4,26	4,35	4,00	4,70	3,81	3,96		3,56	4,00	3,52	3,78	4,70	4,81	4,96	4,77				4,17
8.A	4,07	4,27	4,13	4,47	4,08	4,97	3,83	3,83		4,27	3,60	3,33	3,83	4,83	4,23		4,55			4,50	4,17
8.B	4,04	4,22	4,33	4,29	4,67	4,93	3,85	4,00		4,22	3,89	3,48	3,70	4,63	4,30		4,88			4,59	4,22
	3,90	4,18	4,23	4,32	4,39	4,64	3,82	4,08	3,79	3,87	3,84	3,41	3,78	4,68	4,63	4,80	4,76	4,48	4,48	4,55	4,26

Idegen nyelvi vizsga a 8. évfolyamon - 2024. január

Évfolyam: 57 fő

Jegy	ANGOL A csop		ANGOL B csop		ANGOL C csop		NÉMET A csop		NÉMET B csop		Összesen:
	12 fő		10 fő		11 fő		11 fő		10 fő		54 fő
	8.a	8.b	8.a	8.b	8.a	8.b	8.a	8.b	8.a	8.b	(1 fő felmentett + 2 fő nem vizsgázott 1 angol + 1 német)
5	7	5	1	2	0	0	2	5	3	2	27
4	0	0	1	1	2	2	1	2	1	0	10
3	0	0	0	2	4	3	0	0	1	0	10
2	0	0	0	3	0	0	1	0	3	0	7
1	0	0	0	0	0	0	0	0	0	0	0

Csoportátlagok:

Angol A csoport: **5,00**

Német A csoport: **4,45**

Angol B csoport: **3,50**

Német B csoport: **3,80**

Angol C csoport: **3,36**

Osztályátlagok:

8.A osztály angol: **4,26**

8.b osztály angol: **3,77**

8.A osztály német: **3,66**

8.B osztály német: **4,70**

Teljes: 3,85

Teljes: 4,11

Központi felvételi

Országos átlagpontszámok: magyar 29,5

matematika 21,8

	MAGYAR		MATEMATIKA	ÖSSZESEN
8.a (30/16 fő írt)	32,8	8.a (30/16 fő írt)	25,9	29,3
8.B (27/12 fő írt)	31,7	8.B (27/12 fő írt)	20,2	25,9
Magy. „E” csoport (20/13 fő írt)	30,2	Mat. „A” csoport (18/10 fő írt)	32,6	
Magy. „F” csoport (20/8 fő írt)	27,4	Mat. „B” csoport (18/5 fő írt)	19,8	
Magy. „G” csoport (17/7 fő írt)	41,9	Mat. „C” csoport (21/13 fő írt)	17,8	
Évfolyam	32,3		23,4	55,7

Továbbtanulás

2023/2024

Összesen: 57 fő

PRK Gimnázium 25 fő
Általános tagozat - 12 fő
Angol NYEK - 10 fő
Német NYEK - 3 fő
Tolna Vármegyei SZC Perczel Mór Technikum és Kollégium; Bonyhád 1 fő
Budapest School – Budapest 1 fő

Ciszterci Rend Nagy Lajos Gimnáziuma 7 fő
Pécsi Apáczai Csere János Gimnázium 1 fő
Széchenyi István Gimnázium 1 fő
PTE Babits Mihály Gyakorló Gimnázium 1 fő
Leőwey Klára Gimnázium 5 fő
Pécsi Művészeti Gimnázium, Szakgimnázium és Technikum 1 fő
Szent Mór Katolikus Iskolaközpont 2 fő
Zipernowsky Károly Műszaki Technikum 2 fő

BMSzC Pollack Mihály Technikum és Kollégium - 1 fő
Cserepka János Magyar-Angol Két Tanítási Nyelvű Baptista Sportiskola Gimnázium - 1 fő
Pécsi SzC Simonyi Károly Szakgimnáziuma és Szakközépiskolája 2 fő
Zsolnay Vilmos Technikum és Szakképző Iskola - 3 fő
Kaposvári SZC Dráva Völgye Gimnáziuma, Szakgimnázium - 1 fő
MATE Móricz Zsigmond Mezőgazdasági Technikum, Szakképző Iskola és Kollégium - 1 fő
Vas Vármegyei SZC Horváth Boldizsár Közgazdasági és Informatikai Technikum – Szombathely 1 fő

A 2023. évi májusi kompetenciamérések eredményeinek elemzése

6-8. évfolyam

**Külön intézményi és feladatellátás helyi jelentések
a 2023-as mérésről nem készülnek.**



A 2023-as digitális országos kompetenciamérés
eredményei az adatvizualizációs felület
segítségével ismerhetők meg.

<https://www.oktatas.hu/kozneveles/meresek/orszagos-meresek-eredmenyei-2023>



6 - 8. évfolyam - matematika












	6. évfolyam	7. évfolyam	8. évfolyam
PRK átlaga	1598	1542	1709
Országos átlag	1475	1549	1586
Baranya vármegye átlaga	1476	1541	1583
Pécsi járás átlaga	1508	1576	1625

Feladatellátási hely azonosító	Mérési terület	Évfolyam	Képzési típus	Feladat ellátási hely eredménye	A feladatellátási hely eredménye az országos átlaghoz képest	Első viszonyítási csoport	A feladatellátási hely eredménye az első viszonyítási csoport átlagához képest	Második viszonyítási csoport	A feladatellátási hely eredménye a második viszonyítási csoport átlagához képest
001	matematika	6. évfolyam	általános iskola	1598		megyeszékhelyi általános iskola		megyeszékhelyi nagy általános iskola	
001	matematika	7. évfolyam	általános iskola	1542		megyeszékhelyi általános iskola		megyeszékhelyi nagy általános iskola	
001	matematika	8. évfolyam	általános iskola	1709		megyeszékhelyi általános iskola		megyeszékhelyi nagy általános iskola	










6 - 8. évfolyam - szövegértés

	6. évfolyam	7. évfolyam	8. évfolyam
PRK átlaga	1566	1511	1642
Országos átlag	1432	1505	1513
Baranya vármegye átlaga	1440	1508	1510
Pécsi járás átlaga	1474	1539	1552

Feladatellátási hely azonosító	Mérési terület	Évfolyam	Képzési típus	Feladat ellátási hely eredménye	A feladatellátási hely eredménye az országos átlaghoz képest	Első viszonyítási csoport	A feladatellátási hely eredménye az első viszonyítási csoport átlagához képest	Második viszonyítási csoport	A feladatellátási hely eredménye a második viszonyítási csoport átlagához képest
001	szövegértés	6. évfolyam	általános iskola	1566		megyeszékhelyi általános iskola		megyeszékhelyi nagy általános iskola	
001	szövegértés	7. évfolyam	általános iskola	1511		megyeszékhelyi általános iskola		megyeszékhelyi nagy általános iskola	
001	szövegértés	8. évfolyam	általános iskola	1642		megyeszékhelyi általános iskola		megyeszékhelyi nagy általános iskola	










6 - 8. évfolyam - természettudomány

	6. évfolyam	7. évfolyam	8. évfolyam
PRK átlaga	1618	1570	1678
Országos átlag	1472	1547	1569
Baranya vármegye átlaga	1478	1546	1562
Pécsi járás átlaga	1522	1587	1615

Feladatellátási hely azonosító	Mérési terület	Évfolyam	Képzési típus	Feladat ellátási hely eredménye	A feladatellátási hely eredménye az országos átlaghoz képest	Első viszonyítási csoport	A feladatellátási hely eredménye az első viszonyítási csoport átlagához képest	Második viszonyítási csoport	A feladatellátási hely eredménye a második viszonyítási csoport átlagához képest
001	természettudomány	6. évfolyam	általános iskola	1618		megyeszékhelyi általános iskola		megyeszékhelyi nagy általános iskola	
001	természettudomány	7. évfolyam	általános iskola	1570		megyeszékhelyi általános iskola		megyeszékhelyi nagy általános iskola	
001	természettudomány	8. évfolyam	általános iskola	1678		megyeszékhelyi általános iskola		megyeszékhelyi nagy általános iskola	










6 - 8. évfolyam – angol idegen nyelv

	6. évfolyam	7. évfolyam	8. évfolyam
PRK átlaga	1526	1564	1690
Országos átlag	1474	1546	1591
Baranya vármegye átlaga	1503	1569	1617
Pécsi járás átlaga	1541	1608	1671

Feladatellátási hely azonosító	Mérési terület	Évfolyam	Képzési típus	Feladat ellátási hely eredménye	A feladatellátási hely eredménye az országos átlaghoz képest	Első viszonyítási csoport	A feladatellátási hely eredménye az első viszonyítási csoport átlagához képest	Második viszonyítási csoport	A feladatellátási hely eredménye a második viszonyítási csoport átlagához képest
001	angol idegen nyelv	6. évfolyam	általános iskola	1526		megyeszékhelyi általános iskola		megyeszékhelyi nagy általános iskola	
001	angol idegen nyelv	7. évfolyam	általános iskola	1564		megyeszékhelyi általános iskola		megyeszékhelyi nagy általános iskola	
001	angol idegen nyelv	8. évfolyam	általános iskola	1690		megyeszékhelyi általános iskola		megyeszékhelyi nagy általános iskola	

6 - 8. évfolyam – német idegen nyelv

	6. évfolyam	7. évfolyam	8. évfolyam
PRK átlaga	1525	1630	1723
Országos átlag	1471	1536	1562
Baranya vármegye átlaga	1515	1590	1589
Pécsi járás átlaga	1542	1601	1657

Feladatellátási hely azonosító	Mérési terület	Évfolyam	Képzési típus	Feladat ellátási hely eredménye	A feladatellátási hely eredménye az országos átlaghoz képest	Első viszonyítási csoport	A feladatellátási hely eredménye az első viszonyítási csoport átlagához képest	Második viszonyítási csoport	A feladatellátási hely eredménye a második viszonyítási csoport átlagához képest
001	angol idegen nyelv	6. évfolyam	általános iskola	1526		megyeszékhelyi általános iskola		megyeszékhelyi nagy általános iskola	
001	angol idegen nyelv	7. évfolyam	általános iskola	1564		megyeszékhelyi általános iskola		megyeszékhelyi nagy általános iskola	
001	angol idegen nyelv	8. évfolyam	általános iskola	1690		megyeszékhelyi általános iskola		megyeszékhelyi nagy általános iskola	

6. évfolyam eredményei

















Feladatellátási hely azonosító	Mérési terület	Évfolyam	Képzési típus	Feladat ellátási hely eredménye	A feladatellátási hely eredménye az országos átlaghoz képest	Első viszonyítási csoport	A feladatellátási hely eredménye az első viszonyítási csoport átlagához képest	Második viszonyítási csoport	A feladatellátási hely eredménye a második viszonyítási csoport átlagához képest
001	angol idegen nyelv	6. évfolyam	általános iskola	1526		megyeszékhelyi általános iskola		megyeszékhelyi nagy általános iskola	
001	matematika	6. évfolyam	általános iskola	1598		megyeszékhelyi általános iskola		megyeszékhelyi nagy általános iskola	
001	német idegen nyelv	6. évfolyam	általános iskola	1525		megyeszékhelyi általános iskola		megyeszékhelyi nagy általános iskola	
001	szövegértés	6. évfolyam	általános iskola	1566		megyeszékhelyi általános iskola		megyeszékhelyi nagy általános iskola	
001	természettudomány	6. évfolyam	általános iskola	1618		megyeszékhelyi általános iskola		megyeszékhelyi nagy általános iskola	

7. évfolyam eredményei



Feladatellátási hely azonosító	Mérési terület	Évfolyam	Képzési típus	Feladat ellátási hely eredménye	A feladatellátási hely eredménye az országos átlaghoz képest	Első viszonyítási csoport	A feladatellátási hely eredménye az első viszonyítási csoport átlagához képest	Második viszonyítási csoport	A feladatellátási hely eredménye a második viszonyítási csoport átlagához képest
001	angol idegen nyelv	7. évfolyam	általános iskola	1564		megyeszékhelyi általános iskola		megyeszékhelyi nagy általános iskola	
001	matematika	7. évfolyam	általános iskola	1542		megyeszékhelyi általános iskola		megyeszékhelyi nagy általános iskola	
001	német idegen nyelv	7. évfolyam	általános iskola	1630		megyeszékhelyi általános iskola		megyeszékhelyi nagy általános iskola	
001	szövegértés	7. évfolyam	általános iskola	1511		megyeszékhelyi általános iskola		megyeszékhelyi nagy általános iskola	
001	természettudomány	7. évfolyam	általános iskola	1570		megyeszékhelyi általános iskola		megyeszékhelyi nagy általános iskola	

8. évfolyam eredményei

Feladatellátási hely azonosító	Mérési terület	Évfolyam	Képzési típus	Feladat ellátási hely eredménye	A feladatellátási hely eredménye az országos átlaghoz képest	Első viszonyítási csoport	A feladatellátási hely eredménye az első viszonyítási csoport átlagához képest	Második viszonyítási csoport	A feladatellátási hely eredménye a második viszonyítási csoport átlagához képest
001	angol idegen nyelv	8. évfolyam	általános iskola	1690		megyeszékhelyi általános iskola		megyeszékhelyi nagy általános iskola	
001	matematika	8. évfolyam	általános iskola	1709		megyeszékhelyi általános iskola		megyeszékhelyi nagy általános iskola	
001	német idegen nyelv	8. évfolyam	általános iskola	1723		megyeszékhelyi általános iskola		megyeszékhelyi nagy általános iskola	
001	szövegértés	8. évfolyam	általános iskola	1642		megyeszékhelyi általános iskola		megyeszékhelyi nagy általános iskola	
001	természettudomány	8. évfolyam	általános iskola	1678		megyeszékhelyi általános iskola		megyeszékhelyi nagy általános iskola	