



**2007**

---

**Pécsi Református Kollégium Gimnáziuma és  
Általános Iskolája**

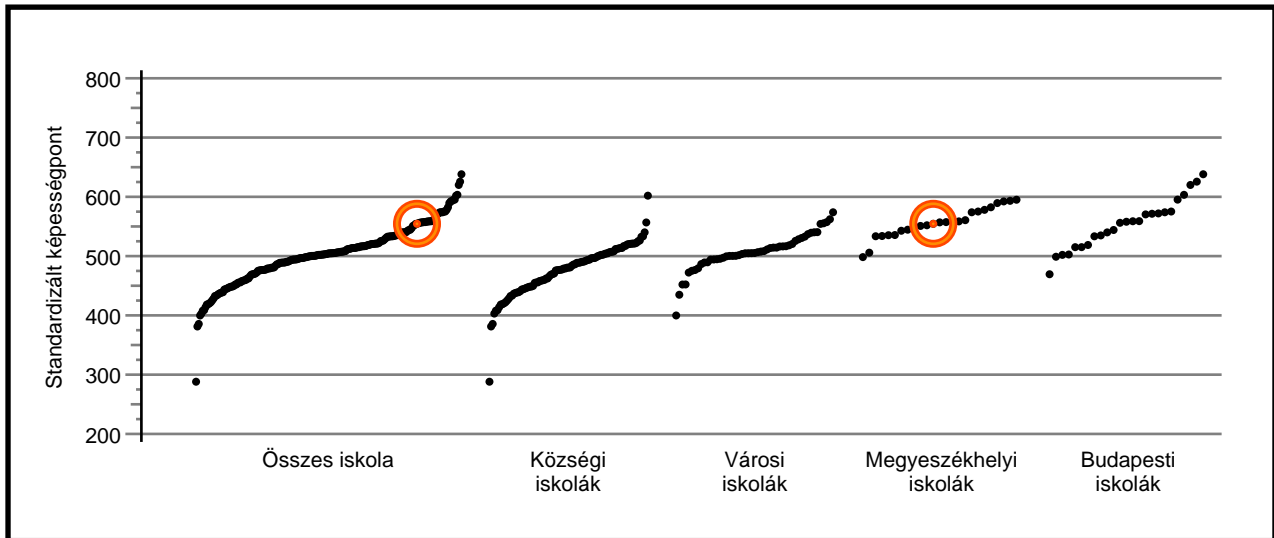
**Az Önök iskolájára vonatkozó egyedi adatok  
táblázatokban és grafikonokon**

**6. évfolyam  
szövegértés**

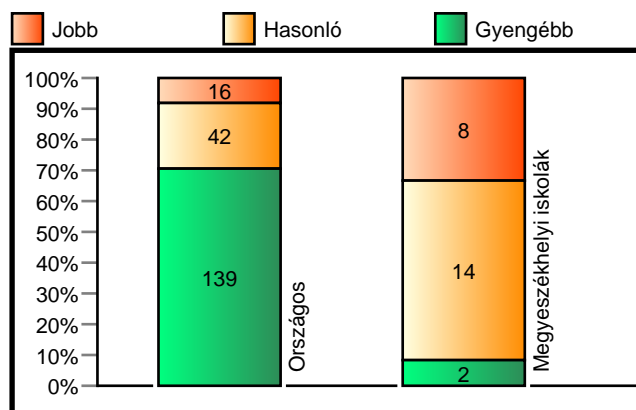


Az Önök iskolájának átlageredménye szövegértésb I a többi iskola eredményeihez viszonyítva

**Az iskolák átlageredményeinek összehasonlítása**



**A szignifikánsan jobban, hasonlóan, illetve gyengébben teljesít iskolák száma és aránya**

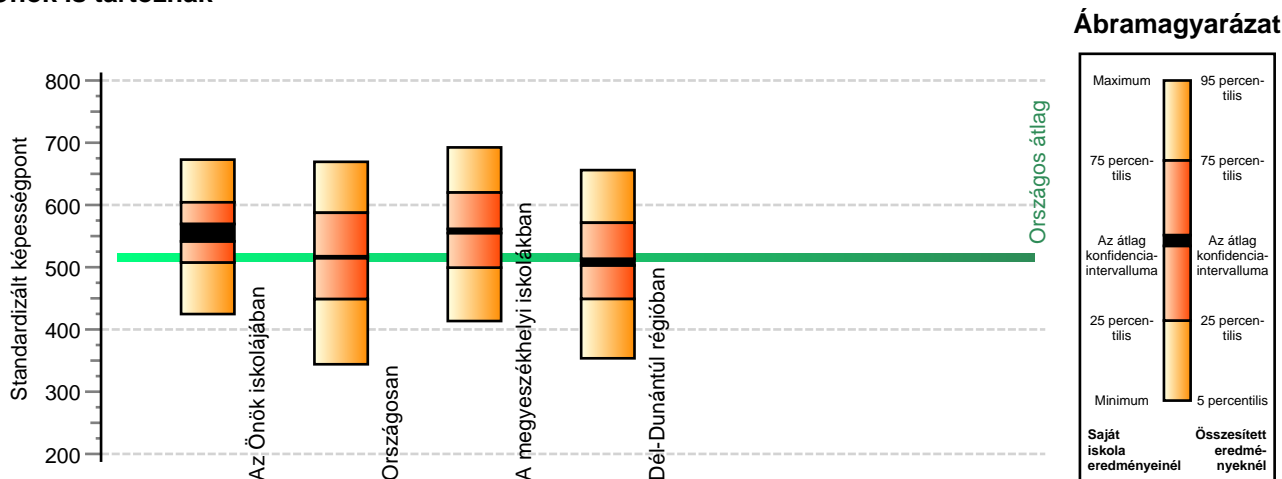


**Átlageredmények és konfidencia-intervallumok**

Országos átlag	516	(515; 518)	<b>Az Önök átlaga</b>	<b>557</b>	(542; 569)
Községek átlaga	479	(477; 482)			
Városok átlaga	511	(509; 513)			
Megyeszékhelyek átlaga	558	(555; 561)			
Budapest átlaga	554	(550; 557)			

A tanulók képességeloszlásának néhány jellemzője szövegértésben

A tanulók képességeloszlása az Önök iskolájában és azokban a részpopulációkban, amelyekbe Önök is tartoznak



A tanulók képességeloszlása az egyes részpopulációkban						
	Minimum	25. percent.	Átlag (konf. int.)	75. percent.	Maximum	
<b>Az Önök iskolájában</b>	<b>425</b>	<b>508</b>	<b>557 (542; 569)</b>	<b>604</b>	<b>673</b>	
	5. percentilis	25. percent.	Átlag (konf. int.)	75. percent.	95. percent.	
Országosan	344	449	516 (515; 518)	587	669	
A megyeszékhelyi iskolákban	414	499	558 (555; 561)	620	692	
Dél-Dunántúl régióban	354	449	508 (503; 513)	571	656	

Standardizált képességek szövegértés I településtípusonként

A tanulók eredményei a megyeszékhelyi iskolákban és az Önök megyeszékhelyi telephelyein

