



**2007**

---

**Pécsi Református Kollégium Gimnáziuma és  
Általános Iskolája**

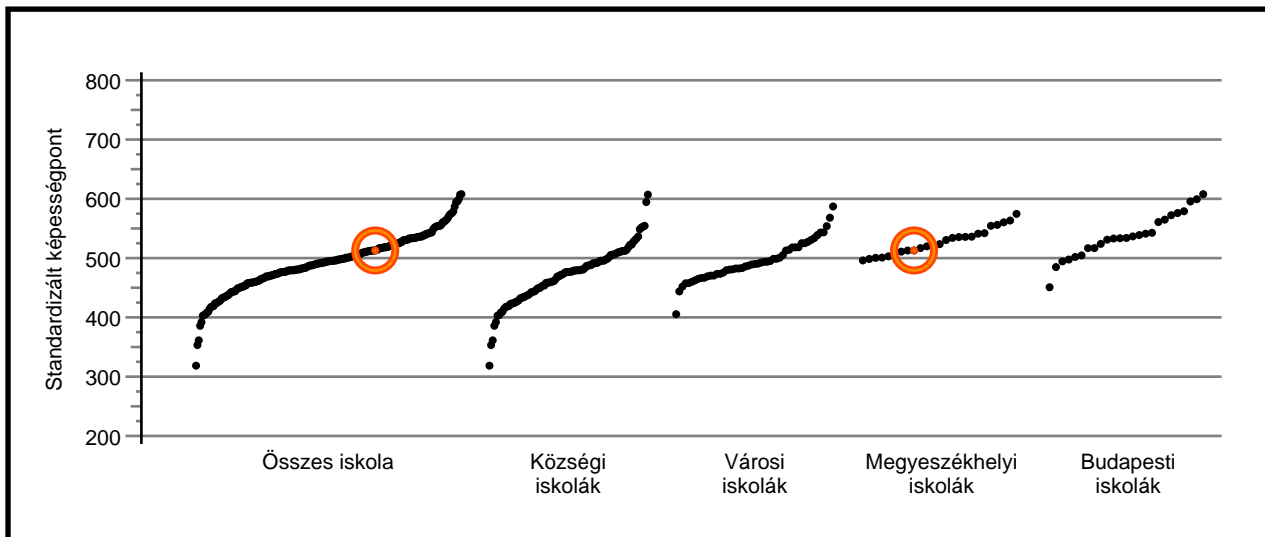
**Az Önök iskolájára vonatkozó egyedi adatok  
táblázatokban és grafikonokon**

***6. évfolyam  
matematika***

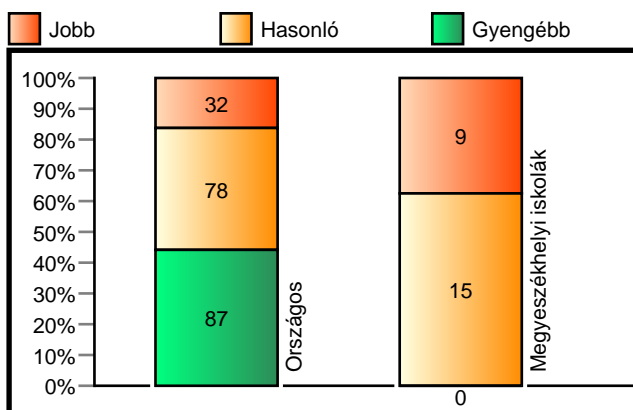


Az Önök iskolájának átlageredménye matematikából a többi iskola eredményeihez viszonyítva

**Az iskolák átlageredményeinek összehasonlítása**



**A szignifikánsan jobban, hasonlóan, illetve gyengébben teljesít iskolák száma és aránya**

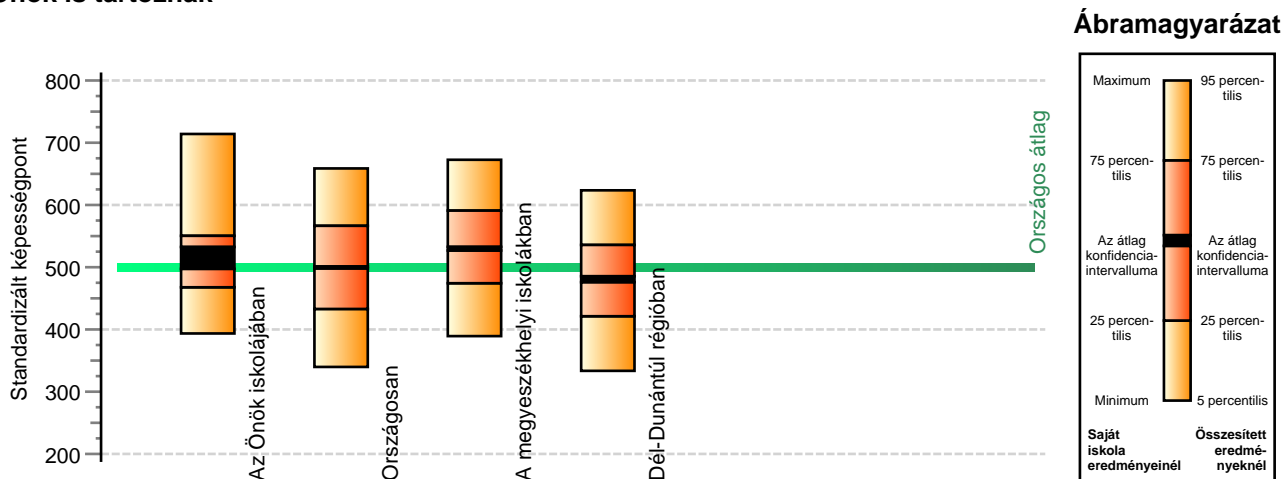


**Átlageredmények és konfidencia-intervallumok**

Országos átlag	500	(498; 501)	<b>Az Önök átlaga</b>	<b>515</b>	(497; 533)
Községek átlaga	469	(467; 472)			
Városok átlaga	496	(494; 498)			
Megyeszékhelyek átlaga	530	(527; 533)			
Budapest átlaga	537	(533; 540)			

A tanulók képességeloszlásának néhány jellemzője matematikából

A tanulók képességeloszlása az Önök iskolájában és azokban a részpopulációkban, amelyekbe Önök is tartoznak



A tanulók képességeloszlása az egyes részpopulációkban						
	Minimum	25 percent.	Átlag (konf. int.)	75 percent.	Maximum	
<b>Az Önök iskolájában</b>	<b>394</b>	<b>468</b>	<b>515 (497; 533)</b>	<b>550</b>	<b>714</b>	
	5 percentilis	25 percent.	Átlag (konf. int.)	75 percent.	95 percent.	
Országosan	340	433	500 (498; 501)	566	659	
A megyeszékhelyi iskolákban	389	474	530 (527; 533)	591	673	
Dél-Dunántúl régióban	333	421	480 (476; 485)	536	624	

Standardizált képességek matematikából településtípusonként

A tanulók eredményei a megyeszékhelyi iskolákban és az Önök megyeszékhelyi telephelyein

